


事業者の皆様へのお願い(利用方法)

感染防止対策取組書 LINEコロナお知らせシステム

事業者の皆様(店舗運営者・施設管理者・イベント主催者等)に
本取組へのご参加をお願いいたします。

Q. 感染防止対策取組書とは

店舗・施設等において、**業種ごとに定められた感染対策のガイドライン等に沿った対策を取っているかを、一覧で示すことができる**ものです。取組書を店内・施設内に掲示いただくことで、来訪された方に、事業者の方が行っている感染対策を、県内で統一されたフォーマットで分かりやすく示すことができます。



取組書




QRコード読取用紙

Q. 「取組書」・「QRコード読取用紙」の扱い方



取組書は店先に掲示する



QRコード読取用紙は
POPとして店内の目に触れる所に
配置してください



来店者にQRコードを
読み取って貰ってください

Q. 登録するメリットは？

- その1 ▶ お店やイベントで行っている**感染対策を分かりやすく掲示**できます。
(感染対策ガイドライン等に沿った対策をとっているかをPRできます。)
- その2 ▶ 「LINEコロナお知らせシステム」を導入していることで、
お客様などに安心・信頼してお店等をご利用いただけます。
- その3 ▶ 今から皆さんが取り組むことによって、
新たな感染拡大の波を抑え、持続可能な営業環境が保てます。

登録の流れ

STEP 1



事業者

登録



LINEコロナお知らせシステム
登録フォーム

「登録・発行フォーム」
から必要な情報を登録します。

LINEコロナ 事業者向け




STEP 2



神奈川県

発行



取組書

QRコード読取用紙

登録後、
「取組書」と「QRコード」が
発行されます。

STEP 3



事業者

印刷



取組書は
店先に掲示

QRコード読取用紙は
POPとして店内の目に
触れる所に配置

発行された書類を印刷し、
施設内に掲示します。

STEP 4



事業者

周知



利用者

施設の**利用者**に、**QRコード**を
読み込んでいただくよう**周知・案内**を
してください。

登録後にメールでお知らせする「Myページ」からいつでも、取組書と
QRコードを印刷することができます。また、登録内容も修正できます。

各種補助金などサポートのご案内

県では、新型コロナウイルス感染症で事業活動に影響を受けている神奈川県内の中小企業の皆様へ、非対面型ビジネスモデル構築、感染拡大防止を支援する各種補助金などをご用意しております。詳細は、チラシをご覧ください。

神奈川県コロナウイルス事業者支援サイト

神奈川 コロナ 事業支援



<http://www.pref.kanagawa.jp/docs/jf2/coronavirus2020/index.html>

