

## 各都県市公開登録フォームの利用方法について

「九都県市クールシェア（神奈川県版）」のクールシェアスポット登録フォーム（[http://sharemap.net/sign\\_up\\_kanagawa](http://sharemap.net/sign_up_kanagawa)）にアクセスし、必要事項を入力します。

### シェアマップ登録フォーム

クールシェアスポット（クールシェアに通じた場所）は、シェアマップに登録することで、パソコンやスマートフォン（iPhone, Android）で、一般の方が検索できるようになります。  
シェアマップURL： <http://sharemap.jp>

次の手順で、クールシェアスポットをシェアマップに登録することができます。（掲載無料）

1. シェアマップユーザー登録依頼を送信する。（本ページ下）
2. 受け取ったメールに記載されたURLをクリックすることで、ユーザー登録を完了します。
3. 次に受け取るメールに、クールシェアスポットの登録URLが記載されています。
4. 内容を事務局で確認後、クールシェアスポットはシェアマップに公開されます。  
内容に修正が必要な場合は、メールで連絡をいたします。

#### シェアマップユーザー登録依頼

\* お名前  
\_\_\_\_\_

\* メールアドレス  
\_\_\_\_\_

\* パスワード  
\_\_\_\_\_

\* パスワード（確認）  
\_\_\_\_\_

以下の利用規約をお読みいただき、同意していただけましたら送信してください

[シェアマップ利用規約](#)  
 利用規約に同意します

Cool Share / Share Map © 多摩美術大学デザイン学科 堀内チーム Green

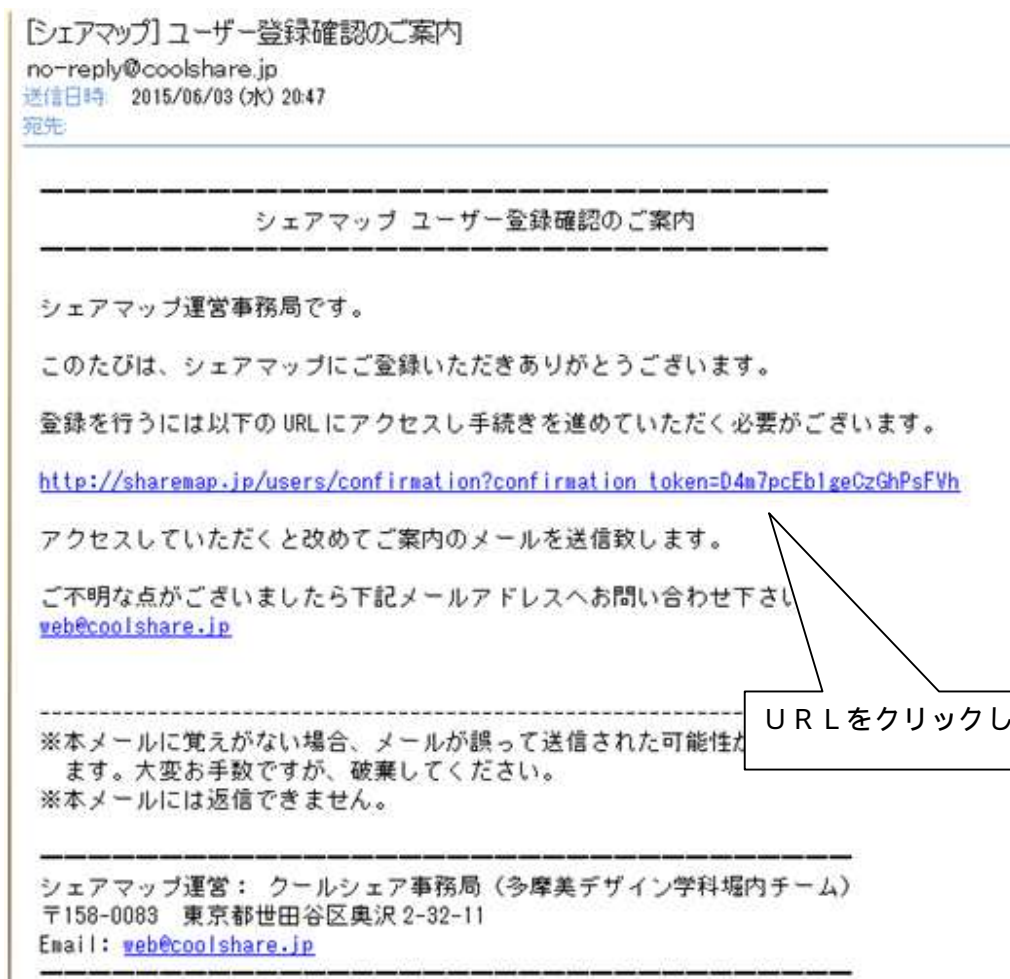
「お名前」は店舗名等でも構いません

パスワードは登録者が設定します

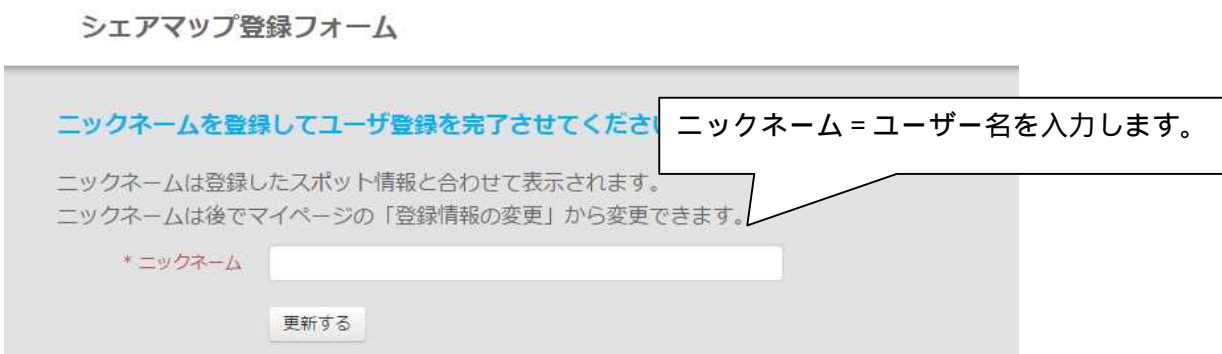
必要事項を入力し、利用規約に同意をチェックして「送信」ボタンを押します

利用規約に同意をクリックして「送信」ボタンをクリックします。

入力されたメールアドレスあてに「ユーザー登録確認のご案内」メールが自動送信されます。



URLをクリックすると、ニックネーム登録画面が開きます。  
同時に、入力したメールアドレス宛に、メールアドレスが認証されたお知らせメールが自動送信されます。



【シェアマップ】 が認証されました

no-reply@coolshare.jp

送信日時: 2015/06/03 (水) 20:48

宛先:

-----  
シェアマップ ユーザー登録認証のご案内  
-----

シェアマップ運営事務局です。

このたびは、シェアマップにご登録いただきありがとうございます。

ログイン方法をお伝えします。

シェアマップ <http://sharemap.jp> を開くと、画面上部中央に、「Share map ID でログイン」というリンクがあります。そこをクリックして、メールアドレスとパスワードを入力してログインください。

ログインすると、まず「ニックネーム」の指定が促されます。

ニックネームは、現在の仕様ではあまり使うことがなく、後ほど変更も可能です。

ログアウトの際は、ログインボタンと同じ位置にログアウトボタンが出ますので、そちらでログアウトしてください。

-----  
※本メールに覚えがない場合、メールが誤って送信された可能性があります。大変お手数ですが、破棄してください。

※本メールには返信できません。

-----  
シェアマップ運営： クールシェア事務局（多摩美デザイン学科堀内チーム）

〒158-0083 東京都世田谷区奥沢 2-32-11

Email: [web@coolshare.jp](mailto:web@coolshare.jp)  
-----

ニックネームを登録すると、ユーザー登録が完了します。

マイページに画面が切り替わります。



「新規スポットを登録する」をクリックします

スポット登録画面が開きます。種別・アイコン・キーワード(タグ)を選択します。  
(「九都県市クールシェア」タグは、各都県市登録フォームから取得したIDによりログインすることで自動的に付されるため、ここでは選択の必要はありません)

## 〇〇〇〇クールシェア

0. スポットの種別をお選びください。両方選択することもできます。

クールシェアスポット  ウォームシェアスポット

1. その場所をあらわすアイコンをひとつお選びください。詳細はこちらをご覧ください。

図書館、ブックカフェなど、本を読める所

<input type="radio"/>	<input type="radio"/>	<input type="radio"/>	<input type="radio"/>	<input type="radio"/>	<input type="radio"/>	<input type="radio"/>	<input type="radio"/>	<input type="radio"/>	<input type="radio"/>	<input type="radio"/>
-----------------------	-----------------------	-----------------------	-----------------------	-----------------------	-----------------------	-----------------------	-----------------------	-----------------------	-----------------------	-----------------------

表示期間を設定できるイベント専用アイコンです。詳細はこちらをご覧ください。

2. その場所をあらわすキーワードをお選びください。複数のキーワードをお選びいただけます。

<input type="checkbox"/> クールシェア特典 <input type="checkbox"/> ウォームシェア特典 <input type="checkbox"/> 熱中症対策	<input type="checkbox"/> 木かげ <input type="checkbox"/> さんぽ道 <input type="checkbox"/> 水遊び <input type="checkbox"/> 良いながめ	<input type="checkbox"/> せせらぎ <input type="checkbox"/> 水辺 <input type="checkbox"/> 寺社 <input type="checkbox"/> グリーンカーテン <input type="checkbox"/> 滝	<input type="checkbox"/> 動物園 <input type="checkbox"/> 水族館 <input type="checkbox"/> 植物園 <input type="checkbox"/> 遊園地
<input type="checkbox"/> 公園 <input type="checkbox"/> 緑道 <input type="checkbox"/> 緑地 <input type="checkbox"/> 庭園	<input type="checkbox"/> コモンスペース <input type="checkbox"/> 集会施設 <input type="checkbox"/> 温泉 <input type="checkbox"/> 銭湯 <input type="checkbox"/> 医療施設 <input type="checkbox"/> ホテル・旅館 <input type="checkbox"/> 子育て <input type="checkbox"/> 各種センター	<input type="checkbox"/> 美術館 <input type="checkbox"/> 博物館 <input type="checkbox"/> 科学館 <input type="checkbox"/> 資料館 <input type="checkbox"/> 記念館 <input type="checkbox"/> 展示館 <input type="checkbox"/> 歴史館 <input type="checkbox"/> プラネタリウム	<input type="checkbox"/> 商店 <input type="checkbox"/> 商店街 <input type="checkbox"/> 百貨店 <input type="checkbox"/> ショッピングセンター <input type="checkbox"/> 美容室
<input type="checkbox"/> 図書館 <input type="checkbox"/> 本を読める	<input type="checkbox"/> 劇場 <input type="checkbox"/> ホール <input type="checkbox"/> 映画館 <input type="checkbox"/> カラオケ <input type="checkbox"/> 音楽を楽しむ	<input type="checkbox"/> レンタサイクル <input type="checkbox"/> 自転車修理	<input type="checkbox"/> カフェ <input type="checkbox"/> レストラン <input type="checkbox"/> 食堂 <input type="checkbox"/> 居酒屋
<input type="checkbox"/> コワーキング <input type="checkbox"/> スポーツ施設 <input type="checkbox"/> ギャラリー <input type="checkbox"/> ショールーム <input type="checkbox"/> ワークショップ <input type="checkbox"/> カルチャースクール			<input type="checkbox"/> 祭り <input type="checkbox"/> 講演会 <input type="checkbox"/> 音楽会

次にすすむ

マイページに戻る

スポットの詳細情報登録画面に進みます。

3. 場所の名称など、基本情報を入力してください。

赤字は必須項目です。数字は半角でご記入ください。

地図をクリックしたまま動かせば、ピン（タグ）の位置を調整できます。

\* スポットの名称

郵便番号

\* 都道府県

\* 住所

ビル名等

電話番号

FAX番号（非公開）

Eメール（非公開）

ホームページURL

休日・休業日

開館・営業時間

担当者名（非公開）

\* スポットとの関係  利用者  オーナー・運営者

Cool Share / Share Map © 多摩美術大学デザイン学科 編内チーム Green Map Icons © Green Map System, Inc. | モバイル版

住所を入力すると、自動的にピン（タグ）の位置が調整されます。  
正しい位置に表示されていることを念のためご確認ください。

「クールシェアへの対応」入力画面に進みます。

4. クールシェアへの対応についてお書きください。

猛暑日の昼間に、「エアコンを止めて来た」という客を受け入れていただくのが、クールシェアの基本です。

実施期間

スポットの説明

エアコンを止めてきた人へのサービス

夏期の臨時休業日、営業時間の変更

その他

次にすすむ

ひとつ前に戻る

商業施設については、クールシェア事務局の定める「クールシェアスポット登録のガイドライン」に準じ、エアコンを止めてきた人へのサービス（クールシェア特典）をご入力ください。

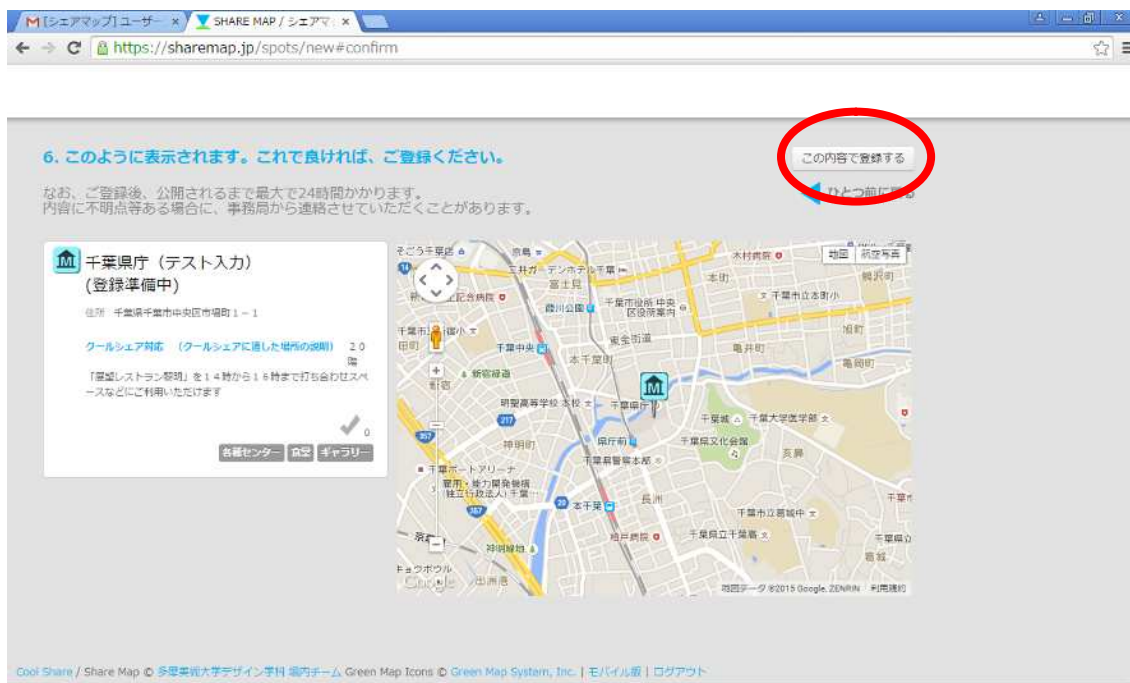
Cool Share / Share Map © 多摩美術大学デザイン学科 編内チーム Green Map Icons © Green Map System, Inc. | モバイル版 | ログアウト

写真のアップロード画面に進みます。(アップロードしなくても次にすすめます)



確認画面が表示されます。内容に問題がなければ「この内容で登録する」をクリックします。

ピンの位置に間違いがないか念のためご確認ください。



登録が完了しました。画面がマイページに切り替わります。

登録された情報は、九都県市WGで審査された上、承認され次第シェアマップに公開されます。

情報に不備がある場合には、九都県市WGから確認のご連絡をする可能性があります。

登録した施設情報の削除・編集は、マイページ画面から行うことができます。

追加で施設を登録する場合には、「新規スポットを登録する」をクリックします。

The screenshot shows the 'Share map' My Page interface. At the top, there is a 'Share map' logo and a 'マイページ' (My Page) title. Below the title, there are navigation links for 'お知らせ' (Notice) and 'トップページへ' (To Top Page). The main content area is divided into several sections:

- A yellow box with '登録したスポット' (Registered Spots) and 'お気に入りスポット' (Favorite Spots) buttons.
- A card for '千葉県庁 (テスト入力) (登録準備中)' (Chiba Prefecture Hall (Test Input) (Registration Preparation)). It includes details about wheelchair accessibility and a '詳しく見る' (View Details) button.
- A right sidebar with '千葉県 (テスト) さんのマイページ' (Chiba Prefecture (Test) User's My Page) and a link to '登録情報の変更' (Change Registration Information).
- A blue button labeled '新規スポットを登録する' (Register New Spot) with a right-pointing arrow.

Callouts are present:

- A box pointing to the '登録した施設情報の編集・削除はこちらから' (Edit/delete registered facility information from here) button.
- A box pointing to the '追加でスポット登録を行う場合にはこちらから' (When registering additional spots, click here) button.

At the bottom, there is a footer with copyright information: 'Cool Share / Share Map © 多摩美術大学デザイン学科 堀内チーム Green Map Icons © Green Map System, Inc. | モバイル版 | ログアウト'.

ログアウトする場合は、「トップページへ」でシェアマップトップページに進み、右上の「ログアウト」ボタンをクリックしてください。



### トップページ (ログイン中画面)





2回目以降のログイン時には、シェアマップトップページ (<http://sharemap.jp>) から、「SharemapID でログイン」をクリックしてログイン画面に進んでください。

The screenshot shows the Sharemap.jp homepage. At the top, there are two tabs: "[シェアマップ] ユーザー" and "SHARE MAP / シェアマップ". The browser address bar shows "sharemap.jp".

On the left side, there is a "COOL SHARE SUPER COOLBIZ" logo and a navigation menu with "ご案内" (Introduction) and "チェックイン数順" (Sort by check-in count) with a slider. Below this are four buttons: "今いる場所の近くを表示する" (Show nearby locations), "場所を指定して表示する" (Show by specifying location), "項目を選んで表示する" (Show by selecting items), and "スポットを登録する" (Register spots).

In the center, there is a "クールシェア準備中!" (Cool Share Preparation!) section with the "COOL SHARE" logo. Below the logo, there is text: "クールシェアとは" (What is Cool Share?), "今年はクールシェアに取り組む自治体が増えており、事務局では新たな自治体向けのツールを準備中です。公開まで、今しばらくお待ちください。" (This year, more municipalities are participating in Cool Share, and the secretariat is preparing new tools for municipalities. We will be publicizing them soon, so please wait a little longer.), and "シェアマップにはオーナーが登録したスポットの他、クールシェア事務局が推奨する、主な都市の図書館や美術館" (In addition to spots registered by owners on Sharemap, we also recommend libraries and museums in major cities).

At the top right, there are two login buttons: "Share map ID でログイン" (circled in red) and "Facebook ID でログイン".

On the right side, there is a "ツイート" (Twitter) section with two tweets from @sharemap\_jp. The first tweet is dated 6月1日 (June 1st) and mentions the start of the Cool Share campaign. The second tweet is dated 4月1日 (April 1st) and mentions the end of the Cool Share campaign.

At the bottom, there is a "新着スポットの紹介" (Introduction of new spots) section with a grid of 12 images and their names: 香寿健康福祉センター (遊楽館), 山村テラス, 盛岡競馬場, びわ湖パレイ, ポートレース浜名湖, ECOM駿河台, ソーラーカフェ&ファーム, お茶の高田薫ル, せんちゅうパル, and cafe StayHappy.

At the very bottom, there is a footer with the text: "Cool Share / Share Map © 多摩美術大学デザイン学科 堀内チーム Green Map Icons © Green Map System, Inc. | モバイル版".